



ФЕДЕРАЛЬНАЯ СЛУЖБА  
ГОСУДАРСТВЕННОЙ СТАТИСТИКИ

# О финансовом состоянии организаций Ульяновской области



январь – октябрь 2022 года



ФЕДЕРАЛЬНАЯ СЛУЖБА  
ГОСУДАРСТВЕННОЙ СТАТИСТИКИ

# О финансовом состоянии организаций

Ульяновской области

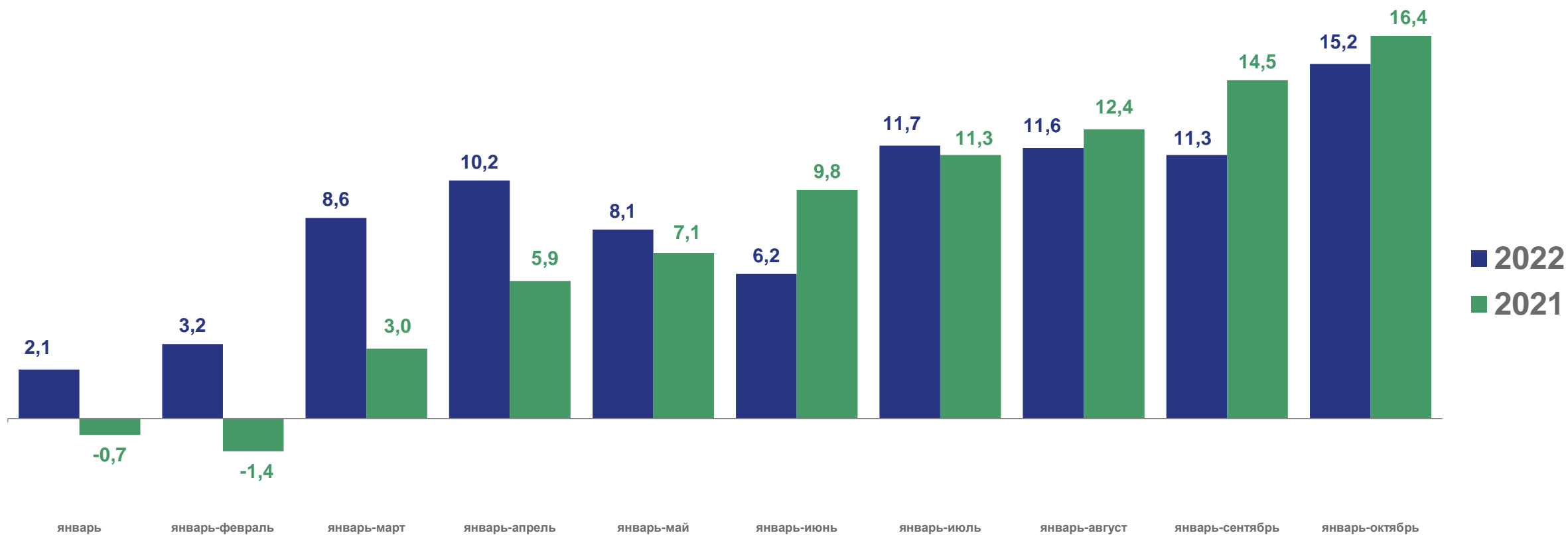
январь – октябрь 2022 года

- 01 САЛЬДИРОВАННЫЙ ФИНАНСОВЫЙ РЕЗУЛЬТАТ ОРГАНИЗАЦИЙ
- 02 ПРИБЫЛЬ ОРГАНИЗАЦИЙ
- 03 УБЫТОК ОРГАНИЗАЦИЙ
- 04 ФИНАНСОВЫЕ РЕЗУЛЬТАТЫ ДЕЯТЕЛЬНОСТИ ОРГАНИЗАЦИЙ
- 05 ДОЛЯ ОРГАНИЗАЦИЙ, ПОЛУЧИВШИХ ПРИБЫЛЬ (УБЫТОК)
- 06 КРЕДИТОРСКАЯ И ДЕБИТОРСКАЯ ЗАДОЛЖЕННОСТЬ ОРГАНИЗАЦИЙ



# САЛЬДИРОВАННЫЙ ФИНАНСОВЫЙ РЕЗУЛЬТАТ ОРГАНИЗАЦИЙ <sup>1)</sup>

МЛРД РУБЛЕЙ



**ПРИБЫЛЬ – УБЫТОК = САЛЬДИРОВАННЫЙ ФИНАНСОВЫЙ РЕЗУЛЬТАТ**

<sup>1)</sup> Без субъектов малого предпринимательства, кредитных организаций, государственных (муниципальных) учреждений, некредитных финансовых организаций



# САЛЬДИРОВАННЫЙ ФИНАНСОВЫЙ РЕЗУЛЬТАТ

ЯНВАРЬ – ОКТЯБРЬ 2022 г., МЛН РУБЛЕЙ

## 15 150,9 млн рублей всего



10 559,1

Обрабатывающие производства



1 980,1

Торговля оптовая и розничная; ремонт автотранспортных средств и мотоциклов



860,4

Деятельность профессиональна, научная и техническая



838,6

Деятельность в области информации и связи



823,2

Сельское, лесное хозяйство, охота, рыболовство и рыбоводство

10 559,1



Обрабатывающие производства

1 980,1



Торговля оптовая и розничная; ремонт автотранспортных средств и мотоциклов

860,4



Деятельность профессиональна, научная и техническая

838,6



Деятельность в области информации и связи

823,2



Сельское, лесное хозяйство, охота, рыболовство и рыбоводство

515,9



Добыча полезных ископаемых

417,4



Строительство

276,7



Деятельность гостиниц и предприятий общественного питания

87,3



Деятельность по операциям с недвижимым имуществом

Водоснабжение; водоотведение, организация сбора и утилизации отходов, деятельность по ликвидации загрязнений



-204,0

Транспортировка и хранение



-359,5

Обеспечение электрической энергией, газом и паром; кондиционирование воздуха



-649,3





# ПРИБЫЛЬ ОРГАНИЗАЦИЙ

ЯНВАРЬ – ОКТЯБРЬ 2022 Г, МЛН РУБЛЕЙ



15 592,8

Обрабатывающие производства



2 007,2

Торговля оптовая и розничная, ремонт автотранспортных средств и мотоциклов



1 453,2

Деятельность профессиональная, научная и техническая



1 066,4

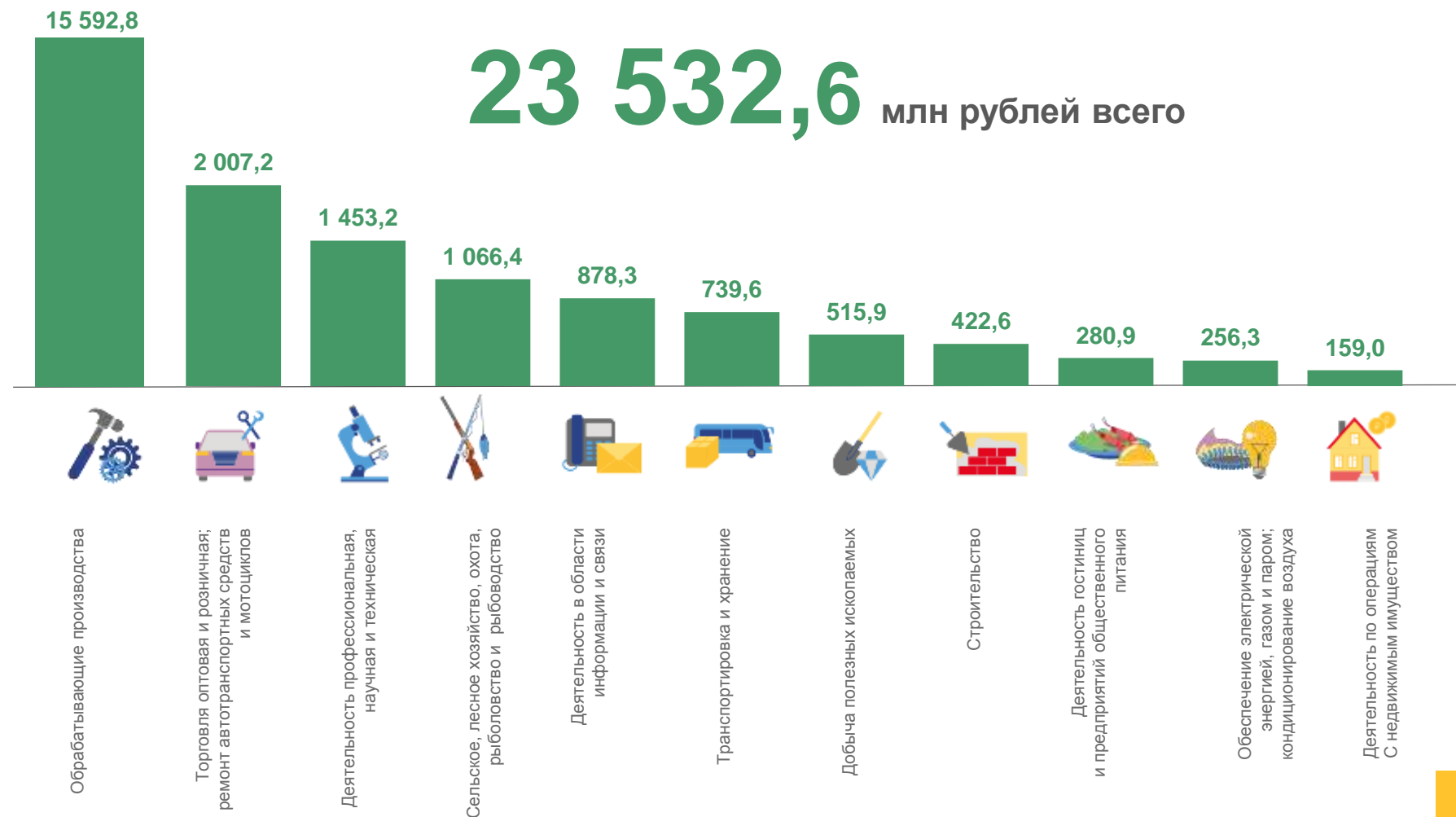
Сельское, лесное хозяйство, охота, рыболовство и рыбоводство



878,3

Деятельность в области информации и связи

23 532,6 млн рублей всего





# СТРУКТУРА ОБЪЕМА ПРИБЫЛИ ОРГАНИЗАЦИЙ

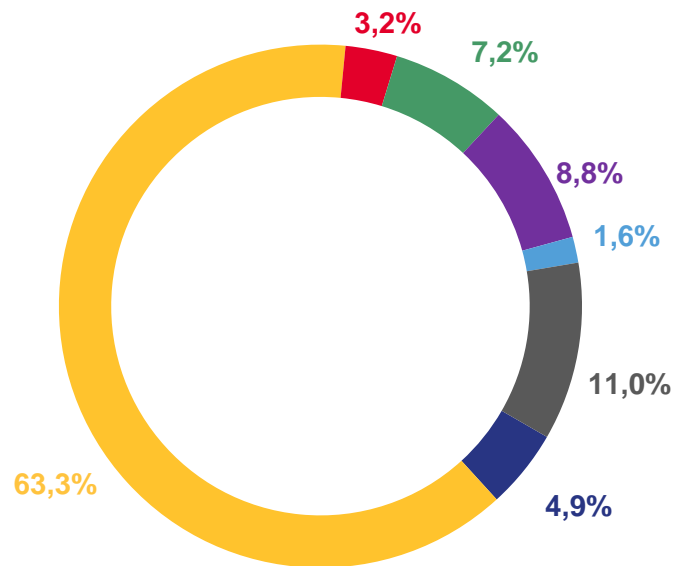
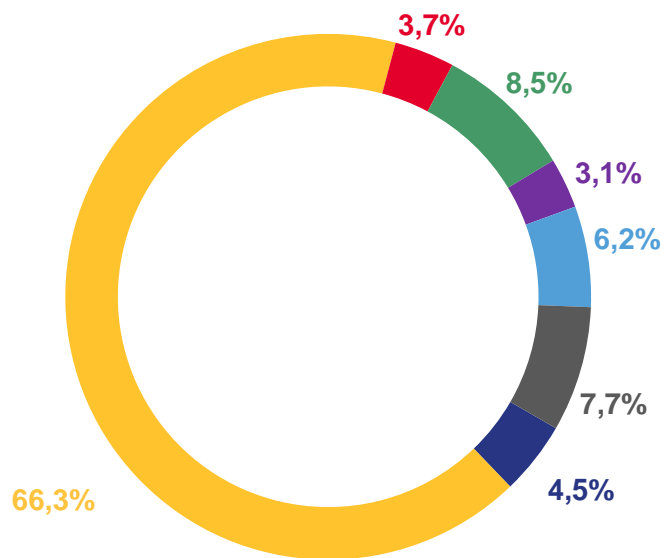
ЯНВАРЬ - ОКТЯБРЬ








2022

23 532,6 МЛН РУБЛЕЙ

2021

20 269,4 МЛН РУБЛЕЙ



-  Сельское, лесное хозяйство, охота, рыболовство и рыбоводство
-  Обрабатывающие производства
-  Деятельность в области информации и связи
-  Торговля оптовая и розничная; ремонт автотранспортных средств и мотоциклов
-  Транспортировка и хранение
-  Деятельность профессиональная, научная и техническая
-  Прочие





# УБЫТОК ОРГАНИЗАЦИЙ

ЯНВАРЬ – ОКТЯБРЬ 2022 Г., МЛН РУБЛЕЙ



5 033,7

Обрабатывающие производства



1 099,1

Транспортировка и хранение



905,6

Обеспечение электрической энергией, газом и паром; кондиционирование воздуха



592,8

Деятельность профессиональная, научная и техническая



243,1

Сельское, лесное хозяйство, охота, рыболовство и рыбоводство

5 033,7



Обрабатывающие производства

1 099,1



Транспортировка и хранение

905,6



Обеспечение электрической энергией, газом и паром; кондиционирование воздуха

592,8



Деятельность профессиональная, научная и техническая

243,1



Сельское, лесное хозяйство, охота, рыболовство и рыбоводство

238,5



Водоснабжение; водоотведение, организация сбора и утилизации отходов, деятельность по ликвидации загрязнений

71,7



Деятельность по операциям с недвижимым имуществом

39,7



Деятельность в области информации и связи

27,1



Торговля оптовая и розничная; ремонт автотранспортных средств и мотоциклов

8 381,7

млн рублей всего





# СТРУКТУРА ОБЪЕМА УБЫТКА ОРГАНИЗАЦИЙ

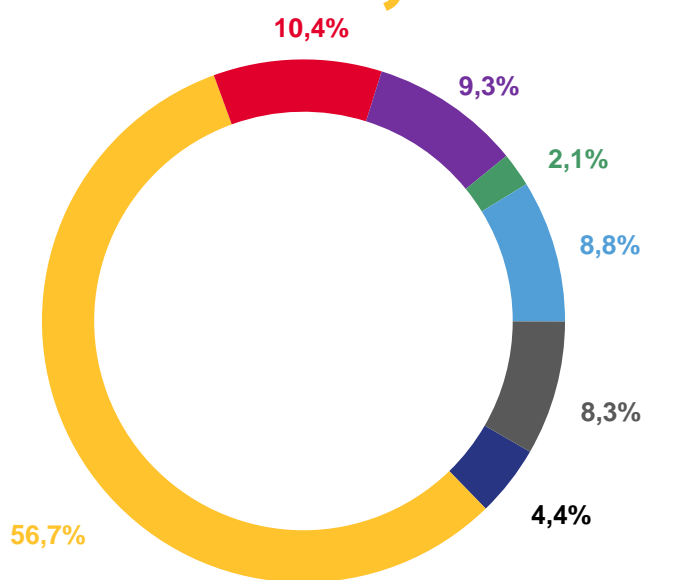
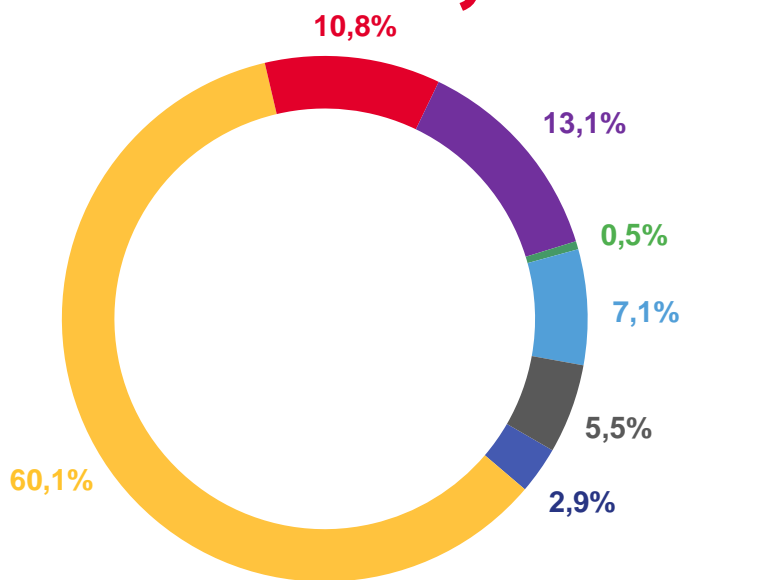
ЯНВАРЬ – ОКТЯБРЬ

2022

2021

8 381,7 МЛН РУБЛЕЙ

3 823,1 МЛН РУБЛЕЙ



- Сельское, лесное хозяйство, охота, рыболовство и рыбоводство
- Обрабатывающие производства
- Обеспечение электрической энергией, газом и паром; кондиционирование воздуха
- Транспортировка и хранение
- Деятельность в области информации и связи
- Деятельность профессиональная, научная и техническая
- Прочие



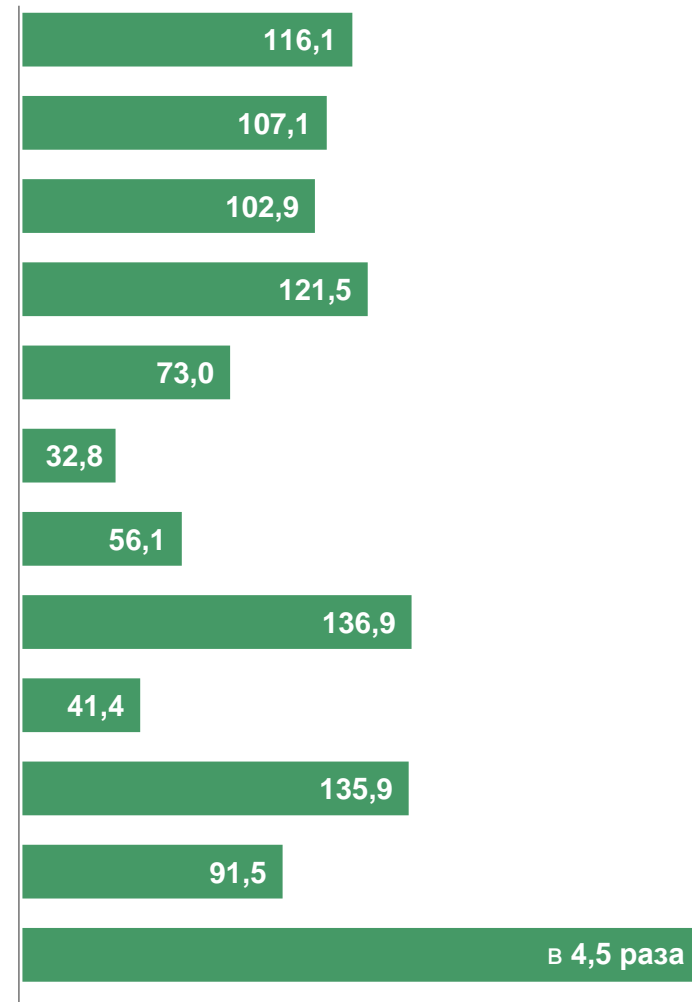
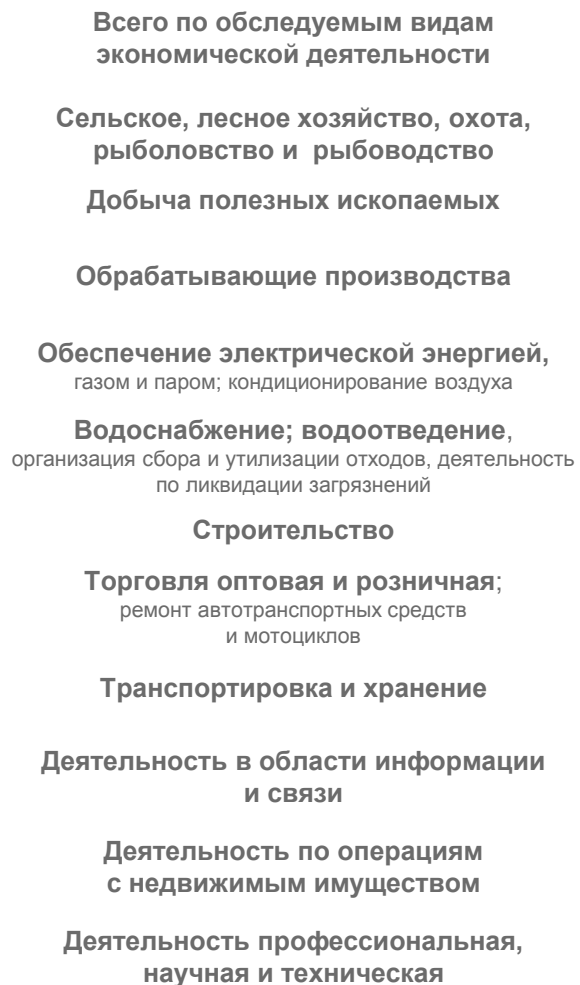
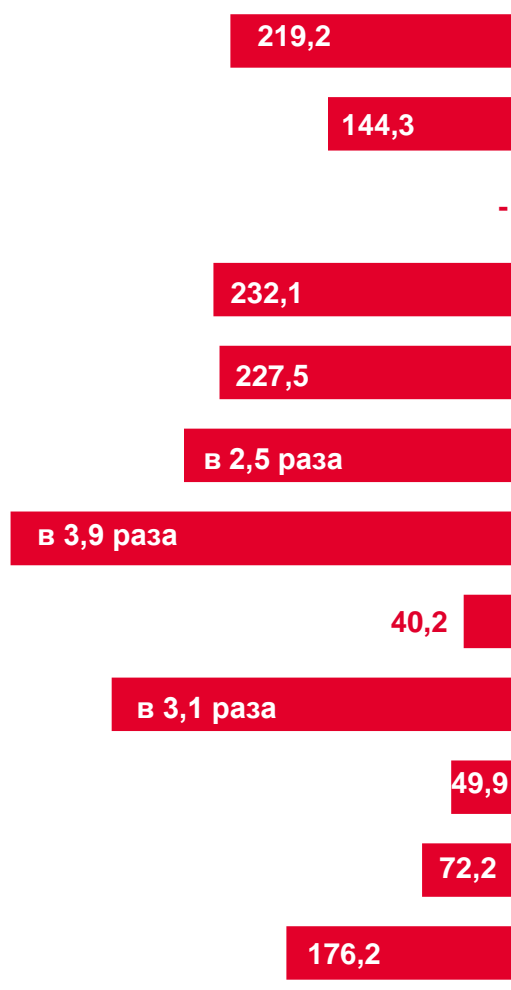




# ФИНАНСОВЫЕ РЕЗУЛЬТАТЫ ДЕЯТЕЛЬНОСТИ ОРГАНИЗАЦИЙ

ЯНВАРЬ – ОКТЯБРЬ 2022 Г., В % СООТВЕТСТВУЮЩЕМУ ПЕРИОДУ ПРЕДЫДУЩЕГО ГОДА\*

УБЫТОК



ПРИБЫЛЬ

\* По сопоставимому кругу организаций в соответствии с методологией бухгалтерского учета

# ДОЛЯ УБЫТОЧНЫХ И ПРИБЫЛЬНЫХ ОРГАНИЗАЦИЙ

2022 Г., %

## ЯНВАРЬ-ОКТАБРЬ

Доля убыточных организаций

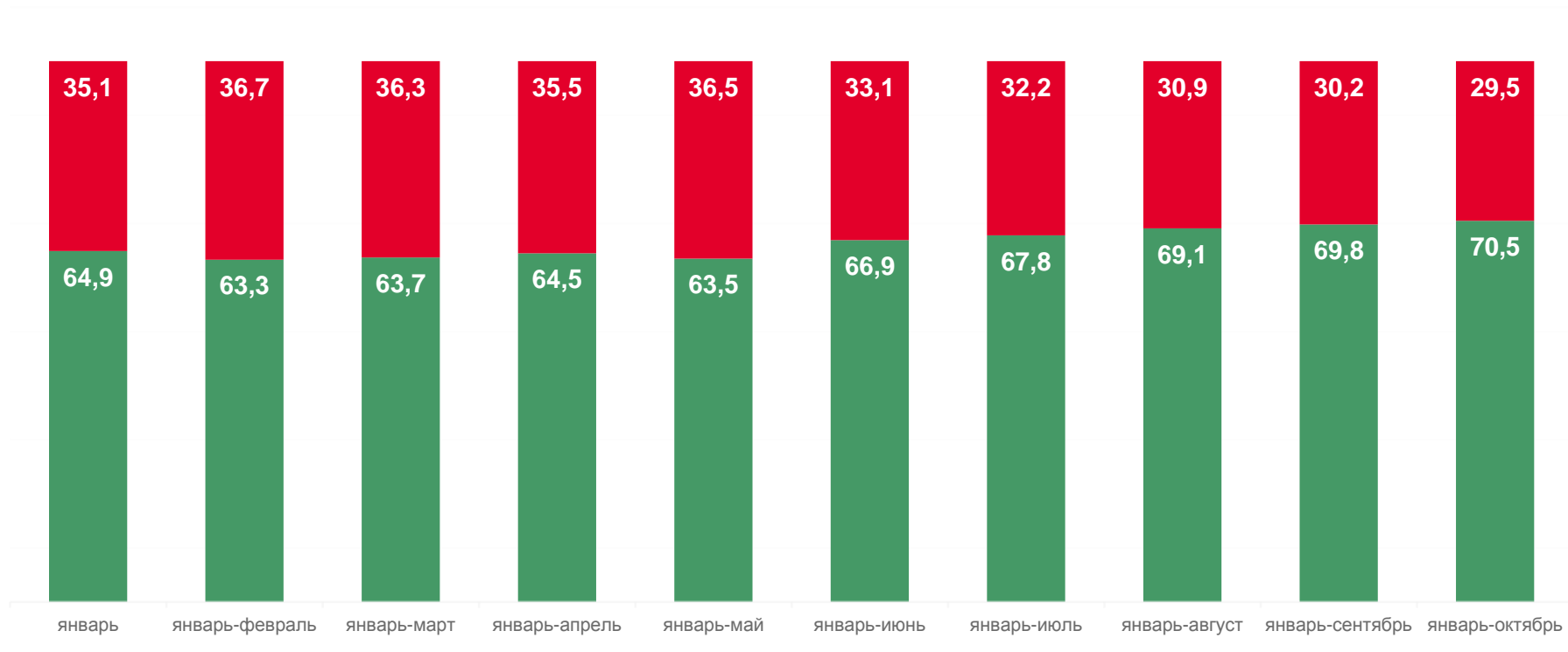
**29,5** ↑

(25,2% в январе-октябре 2021 года)

Доля прибыльных организаций

**70,5** ↓

(74,8% в январе-октябре 2021 года)



■ Доля убыточных организаций

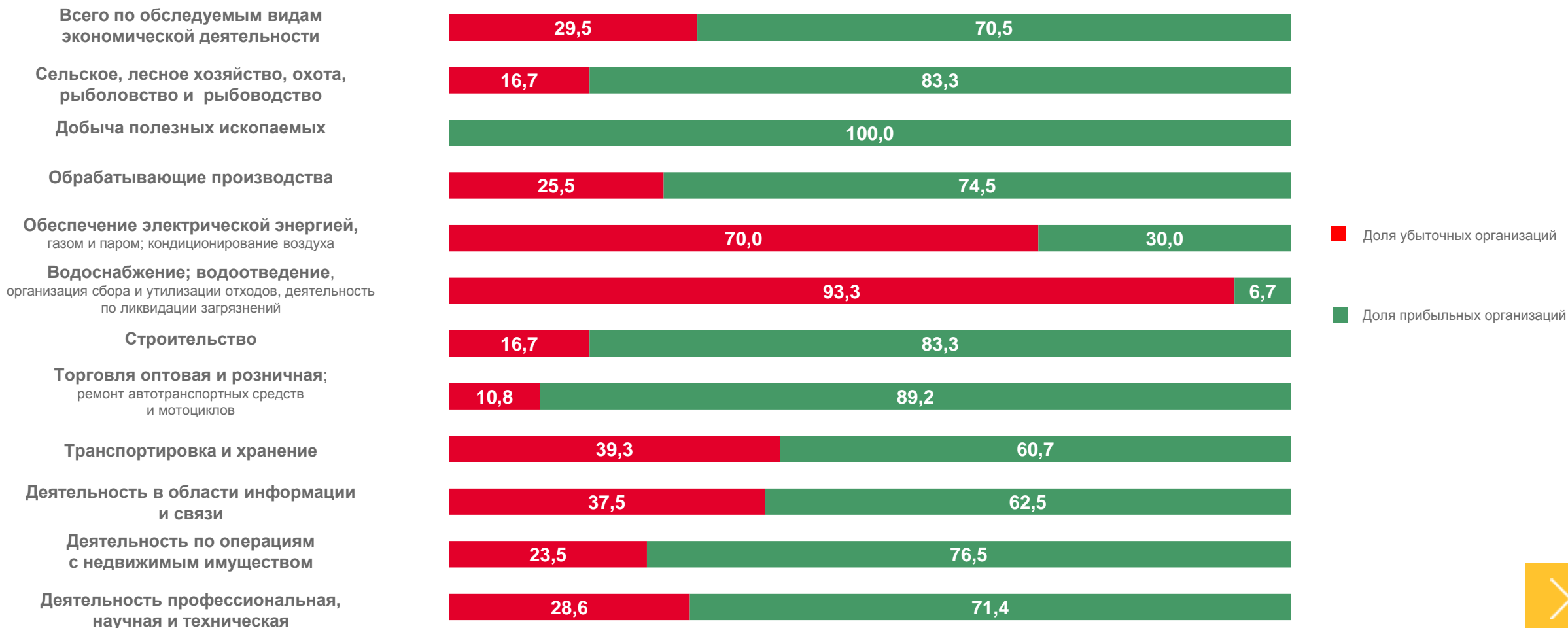
■ Доля прибыльных организаций





# ДОЛЯ УБЫТОЧНЫХ И ПРИБЫЛЬНЫХ ОРГАНИЗАЦИЙ

ЯНВАРЬ – ОКТЯБРЬ 2022 Г., %



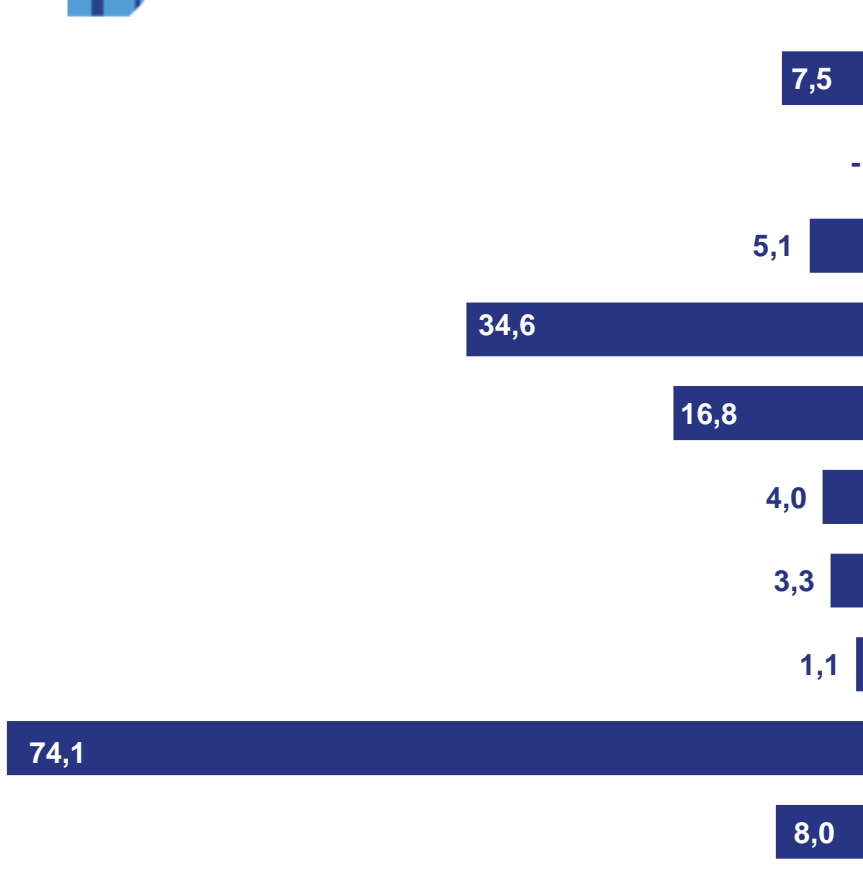


# ПРОСРОЧЕННАЯ КРЕДИТОРСКАЯ И ДЕБИТОРСКАЯ ЗАДОЛЖЕННОСТЬ

ЯНВАРЬ – ОКТЯБРЬ 2022 Г., В % К ОБЩЕЙ КРЕДИТОРСКОЙ/ДЕБИТОРСКОЙ ЗАДОЛЖЕННОСТИ



## КРЕДИТОРСКАЯ ЗАДОЛЖЕННОСТЬ



## ДЕБИТОРСКАЯ ЗАДОЛЖЕННОСТЬ

